

Configurações - Entrega

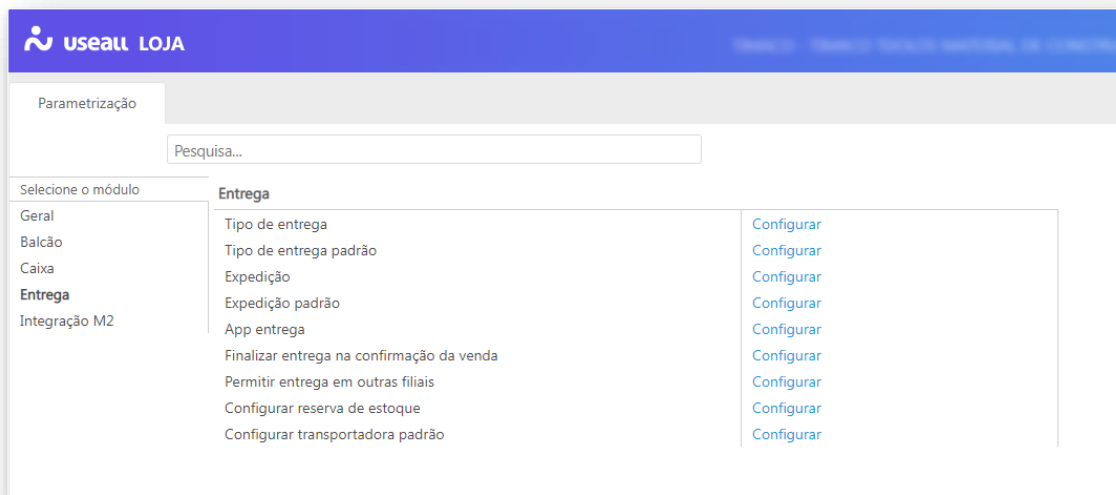
- [Objetivo](#)
- [Funcionalidades](#)

Objetivo

Permite definir as regras de funcionamento da loja, dados padrões, preferência e listas do módulo Entrega.

Funcionalidades

Nas configurações de entrega é possível editar as seguintes parametrizações:

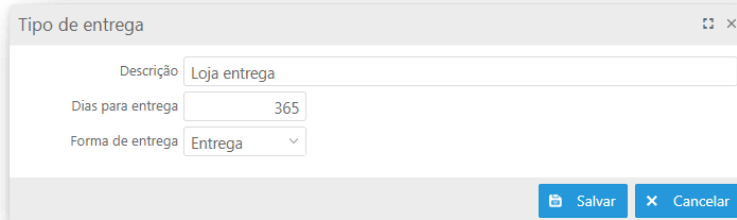


Tipo de entrega

Esta configuração permite definir o tipo e os dias para a entrega.

- **Retirada:** o cliente retira o pedido e leva no ato da compra;

- **Entrega:** a loja realizará a entrega da mercadoria.

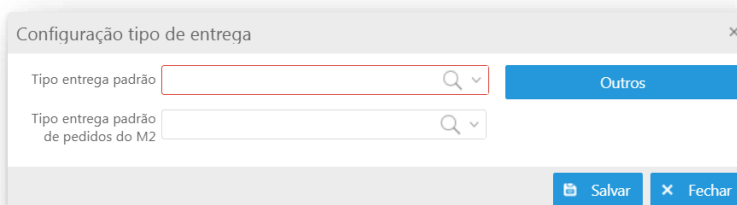


Dialog box titled "Tipo de entrega" with fields for "Descrição" (Loja entrega), "Dias para entrega" (365), and "Forma de entrega" (Entrega). Buttons for "Salvar" and "Cancelar" are at the bottom right.

Tipo de entrega padrão

Na configuração de entrega padrão é definida qual a condição será a padrão na tela de atendimento. Pode ser informada também o tipo padrão por tipo de entrega, cliente ou grupo de itens.

Pode ser definido também o tipo de entrega padrão para os pedidos sincronizados do sistema **M2**.



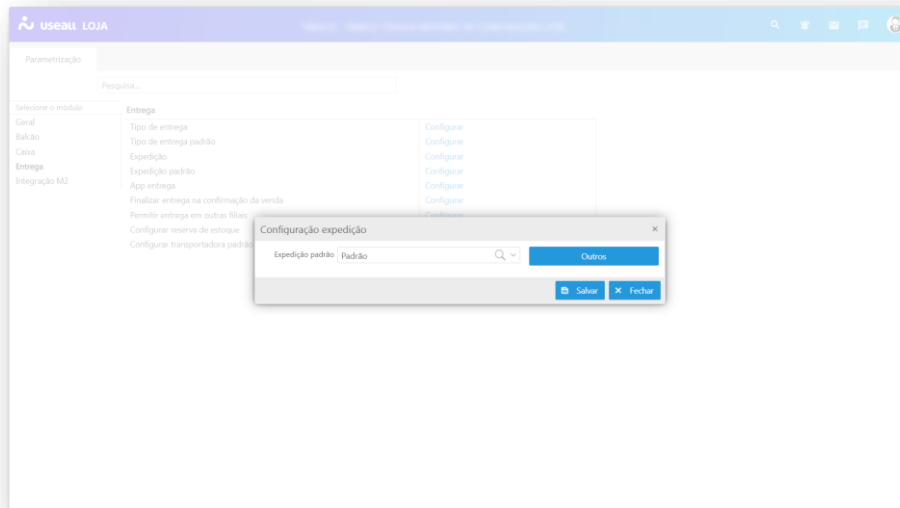
Dialog box titled "Configuração tipo de entrega" with two dropdown menus for "Tipo entrega padrão" and "Tipo entrega padrão de pedidos do M2". A blue "Outros" button is next to the first dropdown. Buttons for "Salvar" and "Fechar" are at the bottom right.

Expedição

Configuração para o cadastro das expedições trabalhadas na loja.

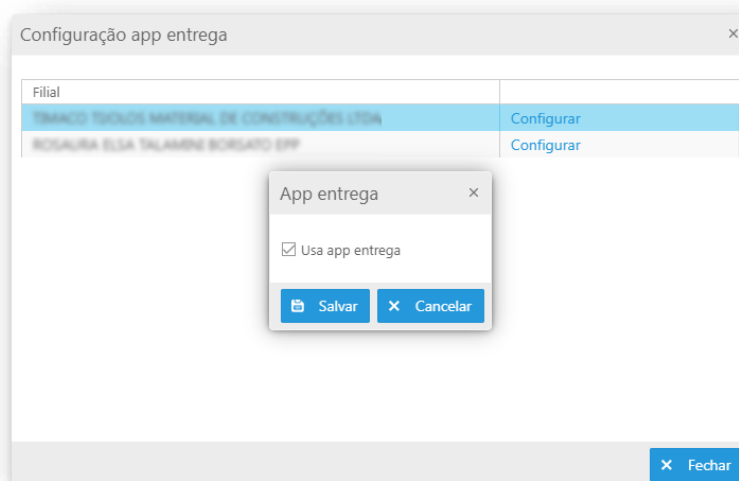
Expedição padrão

Define a expedição padrão utilizada no módulo de entrega, que pode ser configurada por filial ou grupo de itens.



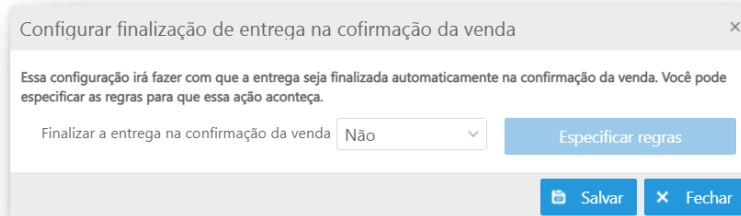
Aplicativo de entrega

Define se a filial utiliza o aplicativo de entrega.



Finalizar entrega na confirmação de venda

Essa configuração irá fazer com que a entrega seja finalizada automaticamente na confirmação da venda. É possível especificar as regras para que essa ação aconteça.



Configurar finalização de entrega na cofirmação da venda

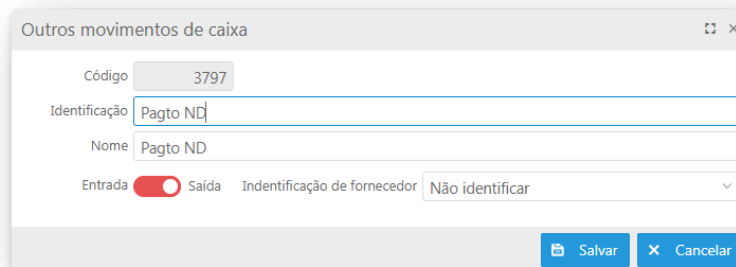
Essa configuração irá fazer com que a entrega seja finalizada automaticamente na confirmação da venda. Você pode especificar as regras para que essa ação aconteça.

Finalizar a entrega na confirmação da venda [Especificar regras](#)

[Salvar](#) [Fechar](#)

Permitir entrega em outras filiais

Configuração que permite realizar a retirada de mercadorias em uma filial diferente da filial em que a venda foi efetuada.



Outros movimentos de caixa

Código

Identificação

Nome

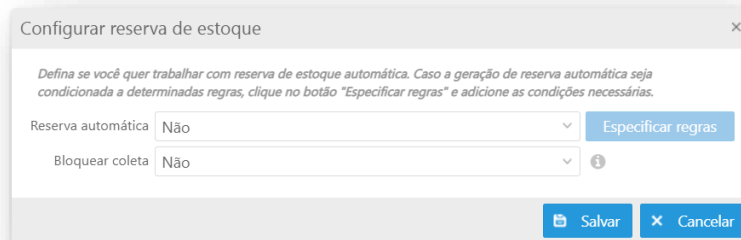
Entrada Saída Identificação de fornecedor

[Salvar](#) [Cancelar](#)

Configurar reserva de estoque

Esta configuração define a opção de trabalhar ou não com reserva de estoque. Caso a geração de reserva seja condicionada a algumas regras, através do botão "Especificar regras" é possível adicionar as condições necessárias.

É possível bloquear a coleta de entregas que estão marcadas para reservar, mas que não conseguiram efetivar a reserva. Esse bloqueio será feito ao tentar iniciar uma nova coleta.



Configurar reserva de estoque

Defina se você quer trabalhar com reserva de estoque automática. Caso a geração de reserva automática seja condicionada a determinadas regras, clique no botão "Especificar regras" e adicione as condições necessárias.

Reserva automática Não [Especificar regras](#)

Bloquear coleta Não ⓘ

[Salvar](#) [Cancelar](#)

Configurar transportadora padrão

Na configuração de transportadora padrão será definida a transportadora utilizada para os planejamentos com tipo de transporte próprio.